



# إحصاء أبنية القطاع الخاص لسنة 2016

مديرية إحصاءات البناء والتشييد

تموز 2017

## المحتويات

العنوان	الصفحة
المقدمة	1
منهجية اعداد التقرير	2-4
المفاهيم والمصطلحات	5
تحليل البيانات	6-7

### الجدول التفصيلية

(1) الكلفة الكلية لابنية القطاع الخاص للسنوات من 2003-2016	8
(2) المؤشرات الرئيسية لتقدير الابنية المنجزة في القطاع الخاص حسب نوع البناء لسنة 2016	10
(3) دور السكن (الجديدة) المنجزة حسب المحافظات لسنة 2016	12
(4) الاضافات لدور السكن المنجزة حسب المحافظات لسنة 2016	13
(5) العمارات السكنية (الجديدة) المنجزة في القطاع الخاص حسب المحافظات لسنة 2016	14
(6) العمارات التجارية (الجديدة) وملحقاتها المنجزة حسب المحافظات لسنة 2016	15
(7) العمارات التجارية (المضافة) وملحقاتها المنجزة حسب المحافظات لسنة 2016	16
(8) الابنية الصناعية (الجديدة) المنجزة في القطاع الخاص حسب المحافظات لسنة 2016	17
(9) الابنية الصناعية (المضافة) المنجزة في القطاع الخاص حسب المحافظات لسنة 2016	18
(10) الابنية (الجديدة) المنجزة لاغراض التجارة في القطاع الخاص حسب المحافظات لسنة 2016	19
(11) الابنية (المضافة) المنجزة لاغراض التجارة في القطاع الخاص حسب المحافظات لسنة 2016	20
(12) الابنية (الجديدة) المنجزة للابنية الاجتماعية في القطاع الخاص حسب المحافظات لسنة 201	21
(13) الابنية (المضافة) المنجزة للابنية الاجتماعية في القطاع الخاص حسب المحافظات لسنة 2016	22
(14) العاملين ومجموع الاجور المدفوعة لهم حسب اصنافهم وحسب المحافظات لسنة 2016	23
(15) كمية كلفة المواد الانشائية المستخدمة حسب المحافظات لسنة 2016	24-46
(16) كلفة المواد الانشائية المستخدمة فالاجور المدفوعة لابنية القطاع الخاص حسب المحافظات لسنة 2016	47

### الاشكال البيانية

(1) الكلفة الكلية لابنية القطاع الخاص للسنوات من 2003-2016	9
(2) المؤشرات الرئيسية لتقدير الابنية المنجزة في القطاع الخاص حسب نوع البناء لسنة 2016	11
(3) كمية المواد الانشائية المستخدمة في البناء حسب المحافظات لسنة 2016 مادة (الحجر, الحصى, الرمل)	48
(4) كمية المواد الانشائية المستخدمة في البناء حسب المحافظات لسنة 2016 مادة (الحجر, الحصى, الرمل)	49

مقدمة :

تقوم مديرية إحصاءات البناء والتشييد بإصدار تقرير إحصاء أبنية القطاع الخاص منذ عام 1972 وفق استمارة إحصائية بأعداد عينة من إجازات البناء حسب المحافظات . وفي عام 1988 تم اعتماد أسلوب التقديرات لمؤشرات أبنية القطاع الخاص باعتماد استمارات إحصاء القطاع الخاص للسنوات 1985 - 1987 كإطار لإحتساب معدلات نسب التنفيذ للأبنية بأنواعها الجديدة والإضافة ونسب تقدير كمية وقيمة المواد المستخدمة في البناء وكذلك عدد العاملين واجورهم والمزايا المدفوعة لهم ، وفي عام 1993 تم تنفيذ مسح لأبنية القطاع الخاص لأول مرة باعتماد إجازات البناء كإطار لسحب العينة ، وتم إعداد نسب التقديرات السنوية على أن ينفذ مسح كل ( 5 ) سنوات ففي عام 2000 تم تنفيذ المسح الثاني لإحصاء أبنية القطاع الخاص، وفي عام 2005 تم تنفيذ المسح الثالث لإعداد المؤشرات وتحديث نسب التقديرات السنوية. والمسح الرابع تم تنفيذه خلال سنة 2012.

ويسر مديرية إحصاءات البناء والتشييد في الجهاز المركزي للإحصاء أن تصدر تقرير إحصاء أبنية القطاع الخاص لسنة 2016 والذي يتضمن تقديرات لكافة المؤشرات التي تتعلق بالأبنية المتوقع إنجازها في بغداد والمحافظات ( بإستثناء محافظات إقليم كردستان ومحافظتي نينوى والانبار ) اعتمادا على ملف بيانات اجازات البناء والترميم الممنوحة للقطاع الخاص لسنة 2016 وملف النشرة السعرية لإسعار المواد الإنشائية وإجور العاملين لسنة 2016 ونسب التنفيذ من نتائج مسح أبنية القطاع الخاص لسنة 2012. أن المديرية تقدم شكرها وتقديرها لكل من ساهم في إنجاح إصدار هذا التقرير وتأمل في أن تستفيد من هذه البيانات جميع المهتمين بهذا القطاع من مخططين وباحثين كما ويسعدنا إن تتلقى أية ملاحظات تهدف إلى تحسين هذا التقرير في المستقبل.

منهجية اعداد التقرير :

يتبع الجهاز المركزي للإحصاء أسلوب التقديرات في إعداد نتائج إحصاء أبنية القطاع الخاص منذ سنة 1988 حيث تم إعداد معدلات فنية لكلفة بناء المتر المربع الواحد وما يحتاجه هذا المتر من مواد إنشائية واجور العاملين ... الخ وقد تم تصميم نظام بلغة FOX PRO لمعالجة بيانات اجازات البناء والترميم الممنوحة للقطاع الخاص لسنة معينة وبيانات معدل اسعار المواد الانشائية واجور العاملين التي يتم جمعها من كافة اسواق المواد الانشائية في المحافظات حيث يتم تحديث البيانات وأعتماذ نسب التنفيذ على نتائج اخر مسح علما أن دورية المسح كل خمس سنوات بأستخدام العينة العشوائية الطبقيية حسب فئات مساحة البناء وبأستخدام طرق الاحتساب الاتية :

1. تم الاعتماد على استمارات القطاع الخاص الابنية المنتهية للسنوات 1985 – 1987 واخذت منها بيانات المواد الانشائية المستخدمة والايدي العاملة والاجور المدفوعة للعاملين والمزايا والمصاريف الاخرى وتشمل (طعام ،مساعدات ،مصاريف نقل المستلزمات، المصاريف الاخرى).
2. تم تصنيف المعلومات حسب نوع البناء اي بناء جديد واطافة على الابنية وحسب فئات مساحة البناء الجديد (4) فئات والاطافة (3) فئات وحسب المحافظات واستخرجت معدلات كلفة المتر المربع الواحد لكل مادة من المواد الموجودة في استمارة ابنية القطاع الخاص ولكل نوع من انواع البناء ولكافة الفئات وكما يلي :-

## مجموع قيمة المادة لكل فئة

$$\text{عدد وحدات البناء لهذه الفئة} \times \text{معدل مساحة البناء}$$

$$\text{معدل كلفة بناء المتر المربع} =$$

$$\frac{\text{الواحد من المساحة لكل مادة}}{\text{ضمن الفئة}}$$

$$\text{وكذلك}$$

$$\text{وكذلك}$$

## مجموع كمية المادة لكل فئة

$$\text{عدد وحدات البناء لهذه الفئة} \times \text{معدل مساحة البناء}$$

$$\text{معدل كمية المادة المستخدمة لبناء المتر} =$$

$$\frac{\text{المربع الواحد من المساحة لكل مادة}}{\text{ضمن الفئة}}$$

$$\text{ضمن الفئة}$$

$$\text{وكذلك بالنسبة الى}$$

## مجموع عدد المشتغلين

$$\text{عدد وحدات البناء لهذه الفئة} \times \text{معدل مساحة البناء}$$

$$\text{عدد المشتغلين اي ما يحتاجه} =$$

$$\frac{\text{المتر المربع الواحد من العاملين}}{\text{ضمن الفئة}}$$

$$\text{ضمن الفئة}$$

وهكذا بالنسبة الى الأجور والمصاريف ومصاريف نقل المستلزمات والطعام والمساعدات .

3. تم تصنيف إجازات البناء لعام 1986 حسب انواع البناء وفئات مساحة البناء وحسب المحافظات المذكورة في ( 2 ) وتم التوصل الى اعداد الاجازات حسب هذا التصنيف .

4. اخذت نسبة (60%، 65%، 70%) من كل نوع وحسب الفئة من اعداد الاجازات وهي النسبة المتوقع انجاز بناؤها من الاجازات الممنوحة سنويا وذلك بالاعتماد على سلسلة زمنية من ( 1973 – 1987 ).

5 . لغرض استخراج كمية مادة معينة لاحدى الفئات تحتسب نفس النسبة فى الفئة ولتلك المادة من اجازات البناء بالمقارنة مع الاستخدام الفعلى فى الابنية التى تم تشيدها خلال سنوات المقارنة وذلك كما هو مبين فى المعادلة .

$$\text{نسبة عدد الاجازات التى تم اختيارها بنسبة معينة} \times \text{عدد الوحدات من نفس النوع من الابنية التى استخدمت المادة فعلاً} = \text{نسبة عدد الاجازات التى تم تشيدها خلال سنوات المقارنة وذلك كما هو مبين فى المعادلة .}$$

مجموع عدد الوحدات لذلك النوع من الابنية

6. تم ضرب معدلات كلفة المتر المربع من البناء من هذه المواد  $\times$  عدد الاجازات  $\times$  معدل مساحة البناء لهذه الوحدات لكل نوع من انواع البناء ولكل الفئات للتوصل الى كميات وقيم المواد المتوقع استخدامها خلال السنة وعلى مستوى المحافظات ولسنة 1986 .

7 . تم تجميع البيانات المقدره حسب الطريقة السابقة وحسب تبويب تقرير الانشائي للقطاع الخاص لعام 1986 وحسب المحافظات .  
8 . احتسبت النتائج لنسبة ( 70% ، 65% ، 60% ) وبعد المقارنة مع نتائج سنة 1986 اتضح ان افضل نسبة تم الاعتماد عليها سنة 1988 هى نسبة (60%) اي ان (60%) من الاجازات التى تمنح يباشر العمل بها وينجز نهائيا .

9. مؤشرات الجداول من جدول (1) الى جدول (15) تعالج وفق نسب التنفيذ للابنية الجديدة جدول (أ)، وللإبنية المضافة جدول (ب) . اما جدول (16) للمواد الإنشائية يتم احتساب مؤشراتته وفق المعادلة التالية :

كمية المواد الإنشائية من نتائج المسح  $\times$  سعر المواد الإنشائية من النشرة السعرية السنوية .

وبالاعتماد على هذه المعدلات وعدد اجازات البناء الصادرة خلال السنة الحالية يتم إعداد التقديرات ونظرا لصعوبة جمع البيانات من الميدان سنوياً وذلك لاسباب عدة اهمها انتشار مجتمع قطاع البناء والتشييد فى كافة انحاء العراق وصعوبة الإستدلال عليه فقد تم إعداد التقديرات باستخدام اسلوب العينة ولغرض التأكد من دقة هذه المؤشرات يتم تنفيذ مسح باستخدام عينة تشمل كافة محافظات العراق (باستثناء محافظات إقليم كردستان) .

#### جدول(أ)

يبين نسب التنفيذ للأبنية الجديدة حسب المحافظات وفق نتائج مسح سنة 2012

المحافظة	عدد اجازات البناء الجديدة	عدد الابنية الجديدة المنجزة % 100	عدد الابنية الجديدة غير المنجزة	عدد الابنية الجديدة غير المنجزة بنسبة %50	نسب تنفيذ الاجازات %
نينوى	1282	382	815	408	62
كركوك	1053	221	679	340	53
ديالى	2396	267	819	410	28
الانبار	1288	148	514	257	31
بغداد	4123	1787	2251	1126	71
بابل	2384	484	961	481	40
واسط	1046	150	608	304	43
كربلاء	2033	265	1245	623	44
صلاح الدين	1240	306	685	343	52
النجف	1309	224	458	229	35
القادسية	1779	298	906	453	42
المتنى	535	25	400	200	42
ذي قار	1466	457	886	443	61
ميسان	1126	49	598	299	31
البصرة	1227	55	754	377	35
المجموع	24287	5118	12579	6093	47

تم التوصل إلى هذه النسب بشكل دقيق بحيث تشمل عدد الإجازات الصادرة والمنفذة في سنة المسح والإجازات غير المنفذة وقد تم اتباع الخطوات التالية بالاعتماد على نتائج المسح :-

1. الأبنية الجديدة : تقسم الأبنية الجديدة إلى ثلاثة أقسام :-

أ . الأبنية التي تمت المباشرة بها واكتملت خلال السنة (نسبة الإنجاز =100%).

ب. الأبنية التي تمت المباشرة بها خلال سنة المسح إلا إنها لم تكتمل ومنجز منها نصف مراحل البناء (نسبة انجازها50%).

ج . الإجازات غير المنفذة أي الأبنية التي لم يتم المباشرة بها ( أهملت ) .

وبالاعتماد على أ , ب احتسبت نسبة التنفيذ الكلية على مستوى كل محافظة ومن المعادلة التالية:

عدد الأبنية المنجزة 100% + 2/1 عدد الأبنية غير المنجزة 50%

نسبة التنفيذ =  $\frac{\text{عدد إجازات البناء الممنوحة خلال السنة}}{100 \times \text{عدد الأبنية المنجزة 100\% + 2/1 عدد الأبنية غير المنجزة 50\%}}$

عدد إجازات البناء الممنوحة خلال السنة

2. الأبنية المضافة:

وهكذا بالنسبة للأبنية المضافة وذلك باستخدام نفس الطريقة تم التوصل إلى نسب التنفيذ وكما في الجدول التالي:-

#### جدول(ب)

يبين نسب التنفيذ للأبنية المضافة حسب المحافظات وفق نتائج مسح سنة 2012

المحافظة	عدد إجازات البناء المضافة	عدد الأبنية المضافة المنجزة 100 %	عدد الإبنية المضافة غير المنجزة	عدد الإبنية المضافة غير المنجزة بنسبة 50%	نسب تنفيذ الإجازات %
نينوى	150	27	90	45	48
كركوك	185	74	77	39	61
ديالى	245	59	69	35	38
الانبار	75	17	45	23	53
بغداد	1200	550	580	290	70
بابل	950	323	226	113	46
واسط	151	68	56	28	63
كربلاء	708	181	370	185	52
صلاح الدين	88	24	27	14	43
النجف	263	143	27	14	59
القادسية	170	75	42	21	56
المتن	108	86	78	19	97
ذي قار	610	396	138	69	76
ميسان	79	0	44	22	28
البصرة	362	93	150	75	46
المجموع	5344	2119	1979	992	58

المسوحات المنفذة: تم تنفيذ المسح الميداني الاول سنة 1993 ومسح لسنة 2000 وسنة 2005 ومن نتائج هذا المسح تم التوصل إلى احتساب نسب التنفيذ لعدد إجازات البناء الممنوحة للقطاع الخاص خلال سنة المسح ، وفي سنة 2012 تم تنفيذ مسح أبنية القطاع الخاص لعموم محافظات العراق بضمنها محافظات اقليم كردستان وتم التوصل الى نسبة التنفيذ المحدثة وفق نتائج المسح لغرض استخدامها في اعداد تقرير تقديرات ابنية القطاع الخاص السنوي .

المفاهيم والمصطلحات الإحصائية:

البناء الجديد :- هو البناء الذي يشيد على مساحة معينة من الأرض ويأسس جديدة .

إضافة بناء :- هو كل بناء يلحق بالبناء المشيد سابقا ويقع ضمن مساحة العرصة .

دار سكن :- هو كل بناء يستخدم لغرض السكن يتكون من مدخل رئيسي يحيطه سياج ويتضمن مجموعه من الغرف وكافه

المرافق المناسبه لمعيشه الانسان

عمارة سكنية ذات شقق :- كل عمارة تستخدم لغرض السكن وتتكون من عدد من الطوابق والشقق .

بنايات غير سكنية :- هي البنايات التي لا تستخدم لغرض السكن مثل المعامل والفنادق والجوامع والورشات

والملاجئ والكازينوهات والعمارات التجارية وغيرها

مساحة العرصة :- هي المساحة الكلية للأرض التي يشيد عليها البناء ولا تذكر مساحة العرصة إذا كان البناء إضافة .

مساحة البناء :- تشمل جميع الطوابق بضمنها السياج وكل المسقفات فإذا كان البناء متكون من طابقين أو أكثر فتجمع مساحة

الطوابق كافة .

الكلفة التخمينية :- هي تقدير كلفة البناء بصورة تقارب الواقع تتناسب مع نوع البناء ومساحة البناء وفقا لنسب الانجاز المعتمدة

من خلال نتائج ابنية القطاع الخاص لسنة 2012.

العمال الماهرون :- هم العمال المدريون على امتهان مهنة معينة بالممارسة والتجربة وليس من الضروري أن تكون لديهم حالة

تعليمية معينة .

العمال شبه الماهرين :- هم العمال المتدريون لمدة قصيرة بدون أن يتطلب ذلك منهم مستلزمات معينة .

العمال غير الماهرين :- هم العمال غير المتدريين كناقلي الطابوق ..... الخ .

الأجور المدفوعة :- هي تلك المدفوعات النقدية التي يتسلمها المشتغلون على اختلاف انواعهم لقاء تقديمهم

خدمات قوة عملهم خلال مدة زمنية معينة .

المواد الإنشائية المستخدمة :- وهي كمية المواد والسلع الوسيطة التي تستخدم فعلا في البناء كالطابوق والحجر السمنت وغيرها .

لذلك فإن المعلومات المتعلقة بالمواد المخزونة أو المشتراة أو المطروحة لا تدخل ضمن المعلومات

عن المواد المستخدمة فعلا .

المصاريف الأخرى :- هي كل أنواع المصاريف التي يتحملها صاحب البناء والتي لم تصنف أو تذكر في أي من الجداول الأخرى

كمصاريف مد الكهرباء والماء ورسوم رفع الأنقاض والمجاري ورسوم اصدار وتنظيم اجازة البناء.

تحليل البيانات :-

تتضمن هذه النشرة نتائج إحصاء أبنية القطاع الخاص لسنة 2016 على مستوى المحافظات والتي تعتمد أساساً على نتائج إحصاء إجازات البناء والترميم الممنوحة للقطاع الخاص والصادرة من أمانة بغداد والبلديات في المحافظات والوحدات الإدارية التابعة لها لسنة 2016 وملف النشرة السعري لإسعار المواد الإنشائية واجور العاملين لسنة 2016 مستنديين على مؤشرات مسح سنة 2012 باستخدام عينة عشوائية طبقية لكافة المحافظات وتم تحديد حجم العينة باستخدام أسلوب التوزيع المتناسب لكل فئة من فئات المحافظة ومن هذا المسح تم التوصل إلى نسب تنفيذ الإجازات الممنوحة للأبنية الجديدة والإضافات على الابنية ، لغرض إعداد تقرير إحصاء أبنية القطاع الخاص .

وفيما يلي أبرز المؤشرات التي تضمنتها النشرة:-

1. بلغت الكلفة الكلية المصروفة على تشييد الأبنية المنجزة وغير المنجزة (1.963) ترليون دينار لسنة 2016 مسجلة نسبة ارتفاع مقدارها (1.6) مقارنة بالعام الماضي حيث بلغت الكلفة الكلية سنة 2015 (1.932) ترليون دينار كما في جدول (1).
2. بلغت قيمة المواد الإنشائية المستخدمة في تشييد الأبنية (1.298) ترليون دينار لسنة 2016 شكلت نسبة (66.1%) من مجموع الكلفة الكلية مسجلة نسبة ارتفاع مقدارها (5.4%) عن كلفة المواد الإنشائية لسنة 2015 والبالغة (1.232) ترليون دينار كما في جدول (1).
3. بلغت قيمة الأجور المدفوعة للعاملين (665) مليار دينار لسنة 2016 مسجلة نسبة انخفاض مقدارها (5.1%) مقارنة بالعام الماضي حيث بلغت قيمة الأجور المدفوعة للعاملين سنة 2015 (701) مليار دينار كما في جدول (1،15).
4. بلغ معدل عدد العاملين في أبنية القطاع الخاص طيلة أيام العمل (37973) عامل لسنة 2016 مسجلاً نسبة ارتفاع مقدارها (4%) عن السنة الماضية حيث بلغ معدل عدد العاملين (36655) عاملاً خلال سنة 2015. وبلغ معدل عدد العمال غير الماهرين (31383) عاملاً شكلوا نسبة (82.6%) من مجموع عدد العاملين ، وبلغ معدل عدد العمال الماهرين (4142) عاملاً شكلوا نسبة (10.9%) من مجموع عدد العاملين ، ومعدل عدد العمال شبه الماهرين (2448) عاملاً بنسبة (6.45%) من مجموع عدد العاملين كما في جدول (13).
5. ومن أهم المواد الإنشائية التي استخدمت فعلاً خلال سنة 2016 في أبنية القطاع الخاص مادة الطابوق حيث بلغ العدد المستخدم منه (919) مليون طابوقه بكلفة (171) مليار دينار ، والسمنت (691) الف طن بكلفة (117) مليار دينار ، والجص (436) الف طن بكلفة (78.1) مليار دينار ، والرمل (2.18) مليون متر مكعب بكلفة (61.2) مليار دينار ، والحصى (1.3) مليون متر مكعب بكلفة (39.4) مليار دينار ، والحديد مادة الشيش (98) الف طن بكلفة (84791.6) مليون دينار كما في جدول (14) وتوابعه.



6. بلغ عدد الابنية المنجزة للقطاع الخاص (9678) مبنى بكلفة (194) مليار دينار، بلغت الابنية الجديدة سكنية وغير سكنية (7126) مبنى شكلت نسبة (73.6%) من مجموع عدد الابنية المنجزة ، اما عدد الابنية التي تم اضافة بناء عليها فقد بلغت (2552) مبنى شكلت نسبة (26.3%) من مجموع عدد الابنية المنجزة خلال سنة 2016 كما في جدول (2).
7. بلغ عدد دور السكن الجديدة التي تم بناؤها خلال سنة 2016 (6867) دار بكلفة تخمينية مقدارها (37.7) مليار دينار ، احتلت محافظة بغداد المرتبة الأولى في عدد الدور السكنية التي أكتمل بناؤها حيث بلغت (2380) دارا نسبتها (34.7%) من مجموع العدد الكلي للدور الجديدة ، تليها محافظة ديالى حيث بلغت (792) دارا بنسبة (11.5) من مجموع العدد الكلي للدور الجديدة ، تليها محافظة النجف حيث بلغت (684) دارا بنسبة (10%) من مجموع عدد الدور الجديدة التي شيدت خلال سنة 2016 كما في جدول (3).

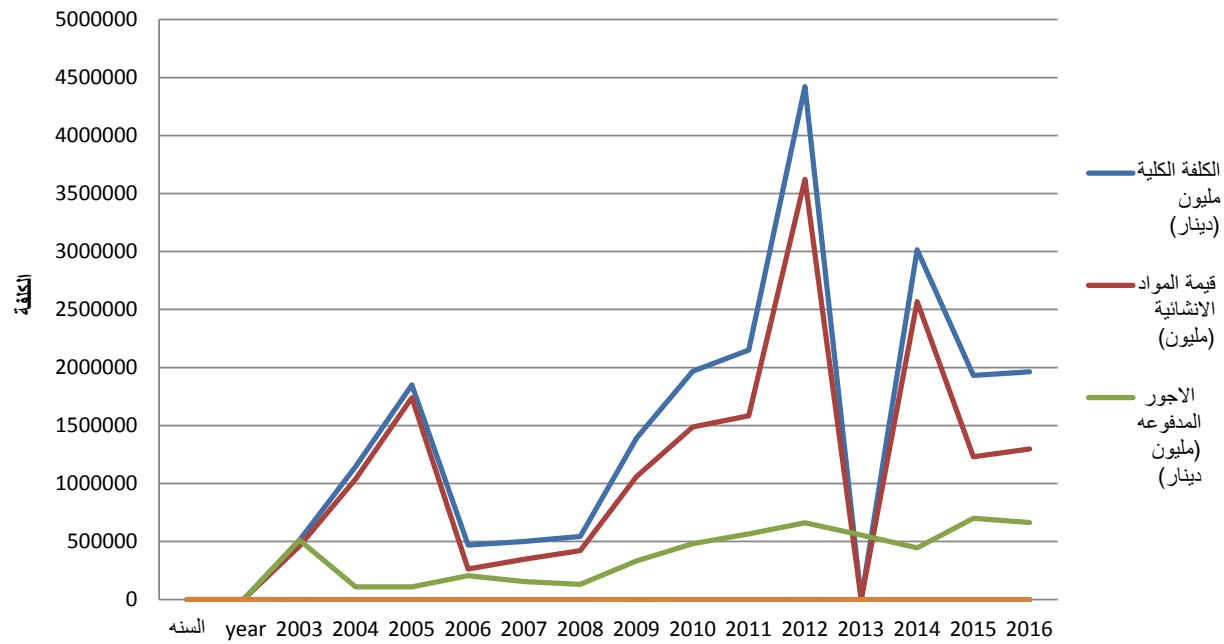
**الكلفة الكلية لأبنية القطاع الخاص للسنوات (2016-2003)**  
**TOTAL COST OF BUILDING IN THE PRIVATE SECTOR FOR (2003 -2016)**

Table(1 )

جدول (1)

العمارات السكنية (عدد)	عدد الدور المشيده (الف)	متوسط عدد العاملين (الف)	الاجور المدفوعه (مليون دينار)	قيمة المواد الاتشائية (مليون)	الكلفة الكلية مليون (دينار)	السنة
Residential Building	Dwellings Built	Average Number of Employees	Wages Paid	Value of Construction materials	Total Cost	year
NO.	Thousand	(000 I.D.)	Million	Million	Million	
5	53	17	513,493	460,315	511,761	2003
10	8	42	109,512	1,038,314	1,148,052	2004
7	8	41	110,834	1,740,289	1,851,323	2005
14	13	30	205,203	263,563	468,911	2006
7	9	24	154,495	347,414	502,024	2007
7	10	14	132,192	422,081	544,337	2008
19	11	38	332,783	1,059,909	1,392,693	2009
17	13	36	481,335	1,486,827	1,968,163	2010
10	14	48	566,675	1,583,820	2,150,495	2011
11	16	66	661,140	3,622,019	4,421,670	2012
13	11	62	555,092	6,603,278	7,158,371	2013
8	8	36	446,471	2,567,570	3,014,041	2014
4	8	36	700,793	1,231,567	1,932,360	2015
11	6	37	665,015	1,297,872	1,962,888	2016

شكل (1) الكلفة الكلية لابنية القطاع الخاص للسنوات (2016 - 2003)



الكلفة : الف دينار

المؤشرات الرئيسية لتقديرات الابنية المنجزة\* في القطاع الخاص حسب أنواع البناء لسنة 2016

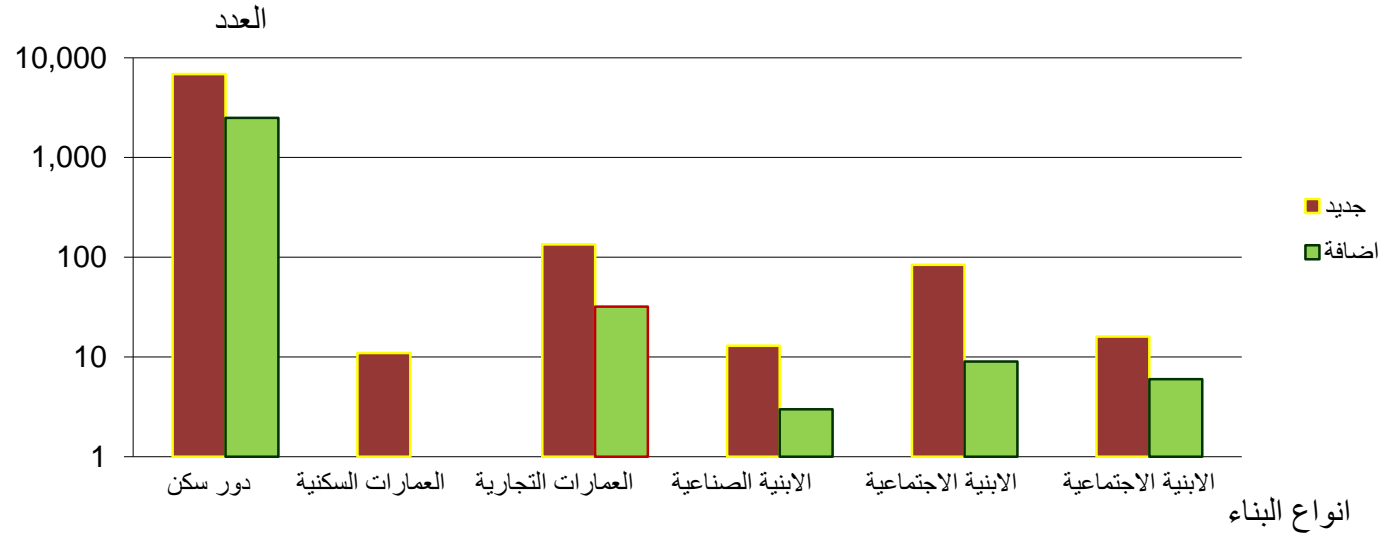
Key INDICATORS ESTIMATION FOR COMPLETED BUILDINGS IN THE PRIVATE SECTOR BY TYPES OF BUILDING 2016

Table( 2 )

جدول (2)

Type of Building	المجموع			إضافة			جديد			انواع البناء
	Total			Addition			New			
	الكلفة التخمينيه	مساحة البناء م <sup>2</sup>	العدد	الكلفة التخمينيه	مساحة البناء م <sup>2</sup>	العدد	الكلفة التخمينيه	مساحة البناء م <sup>2</sup>	العدد	
Eest.Cost	Area of Building m <sup>2</sup>	No.	Cost	Area of Building m <sup>2</sup>	No.	Eest.Cost	Area of Building m <sup>2</sup>	No.		
Dwelling	63,410,859	4,614,348	9,369	25,732,731	380,039	2,502	37,678,128	6,541,483	6,867	دور سكن
Residential	14,849,319	11,617	11	0	0	0	14,849,319	11,617	11	العمارات السكنية
Commercial	105,243,736	237,721	167	7,213,664	20,076	32	98,030,072	217,645	135	العمارات التجارية
Commercial	2,376,539	6,021	16	721,304	1,880	3	1,655,235	4,141	13	الابنية الصناعية
Industrial	1,421,844	5,043	93	486,787	1,439	9	935,057	3,604	84	الابنية التجارية
Commercial	6,682,176	14,252	22	607,735	1,465	6	6,074,441	12,787	16	الابنية الاجتماعية
<b>TOTAL</b>	<b>193,984,473</b>	<b>4,889,002</b>	<b>9,678</b>	<b>34,762,221</b>	<b>404,899</b>	<b>2,552</b>	<b>159,222,252</b>	<b>6,791,277</b>	<b>7,126</b>	<b>المجموع</b>

شكل (2)  
المؤشرات الرئيسية لتقديرات ابنية القطاع الخاص حسب انواع البناء لسنة 2016



دور السكن (الجديدة) المنجزة حسب المحافظات لسنة 2016

EXECUTED OF DWELLINGS IN THE PRIVATE SECTOR BY GOVERNORATE 2016

الكلفة: الف دينار

Table (3)	New Dwellings						جدول (3)
	الكلفة التخمينية	مساحة البناء	مساحة العرصة	عدد الدكاكين	عدد الغرف	عدد	
	Est.Cost	Area of Building	Area of Land	Shops	Rooms	Number	
Governorate		m <sup>2</sup>	m <sup>2</sup>	No.	No.	No.	المحافظة
Karkuk	32,891,493	116,636	103,905	0	3,802	428	كركوك
Diala	44,734,977	181,849	208,927	2	5,880	792	ديالى
Baghdad	288,512,150	759,242	658,859	7	22,102	2,380	بغداد
Babylon	38,694,780	107,485	121,443	0	3,458	467	بابل
Kerbela	36,108,249	110,761	140,509	0	3,824	602	كربلاء
Wasit	27,661,101	112,443	110,198	0	3,306	434	واسط
Salah AL-Deen	12,185,947	35,219	52,051	0	968	189	صلاح الدين
Al-Najaf	59,995,542	140,176	166,012	0	4,762	684	النجف
Al-Qadisiya	22,580,801	75,774	114,978	0	2,506	447	القادسية
Al-Muthanna	18,717,300	51,992	61,700	0	1,305	262	المتن
Thi-Qar	18,717,244	81,680	99,866	1	2,762	431	ذي قار
Maysan	6,911,961	24,510	31,069	0	712	251	ميسان
Basrah	4,786,635	129,368	131,228	2	3,173	518	البصرة
<b>Total</b>	<b>37,678,128</b>	<b>1,927,135</b>	<b>2,000,745</b>	<b>12</b>	<b>58,560</b>	<b>6,867</b>	<b>المجموع</b>

الاضافات لدور السكن المنجزة حسب المحافظات لسنة 2016

EXECUTED OF ADDITION TO HOUSING CONSTRUCTION IN THE PRIVATE SECTOR BY GOVERNORATE 2016

الكلفة:الف دينار

Table (4) Additions

جدول (4) اضافات البناء

	الكلفة التخمينية	مساحة البناء (م <sup>2</sup> )	عدد الغرف	عدد	
	Est. Cost	Area of Building	Rooms	Number	
Governorate		m <sup>2</sup>	No.	No.	المحافظة
Karkuk	7,796,505	0	962	167	كركوك
Diala	6,307,197	24,446	767	135	ديالى
Baghdad	31,392,998	86,244	2,512	459	بغداد
Babylon	5,115,033	13,975	468	99	بابل
Kerbela	9,013,466	29,264	1,039	223	كربلاء
Wasit	12,189,012	46,170	1,463	271	واسط
Salah AL-Deen	2,741,852	7,970	230	60	صلاح الدين
Al-Najaf	6,170,200	15,425	544	110	النجف
Al-Qadisiya	2,247,491	8,084	289	69	القادسية
Al-Muthanna	1,325,250	3,562	109	28	المتن
Thi-Qar	11,816,625	47,266	1,759	376	ذي قار
Maysan	6,701,081	24,456	796	197	ميسان
Basrah	17,936,226	46,293	1,307	308	البصرة
<b>Total</b>	<b>120,752,936</b>	<b>380,039</b>	<b>12,245</b>	<b>2,502</b>	<b>المجموع</b>

العمارات السكنية (الجديدة) المنجزة في القطاع الخاص حسب المحافظات لسنة 2016

EXECUTED OF RESIDENTIAL BUILDINGS IN THE PRIVATE SECTOR BY GOVERNORATE 2016

الكلفة:الف دينار

Table ( 5 )	New Building							بناء جديد		جدول (5)
	الكلفة التخمينية	مساحة البناء (م <sup>2</sup> )	مساحة العرصة	عدد الدكاكين	عدد الغرف	عدد الشقق	عدد الطوابق	العدد		
Governorate	Est. Cost	Area of Building	Area of Land	Shops	Rooms	Flats	Flour	Number	المحافظة	
		m <sup>2</sup>	m <sup>2</sup>	No.	No.	No.	No.	No.		
Baghdad	14,668,794	11,146	6,393	11	304	93	39	9	بغداد	
Kerbela	137,865	353	96	0	7	1	1	1	كربلاء	
Wasit	42,660	118	82	0	6	1	1	1	واسط	
<b>TOTAL</b>	<b>14,849,319</b>	<b>11,146</b>	<b>6,393</b>	<b>11</b>	<b>317</b>	<b>95</b>	<b>41</b>	<b>11</b>	<b>المجموع</b>	



العمارات التجارية (الجديدة) وملحقاتها المنجزة حسب المحافظات لسنة 2016

EXECUTED OF NEW COMMERCIAL BUILDING IN THE PRIVATE SECTOR BY GOVERNORATE 2016

الكلفة: الف دينار

Table ( 6 )	بناء جديد							جدول (6)	
	الكلفة التخمينية	مساحة البناء (م <sup>2</sup> )	مساحة العرصة (م <sup>2</sup> )	عدد الدكاكين	عدد الغرف	عدد الشقق	عدد الطوابق		عدد
	Est.Cost	Area of Building	Area of Land	Shops	Rooms	Flats	Floor	Number	
Governorate		m <sup>2</sup>	m <sup>2</sup>	No.	No.	No.	No.	No.	المحافظة
Karkuk	42,232,050	13,837	7,687	92	249	65	44	7	كركوك
Diala	1,710,080	6,895	5,044	103	138	46	31	8	ديالى
Baghdad	37,155,534	134,621	54,225	832	2,431	800	374	83	بغداد
Babylon	535,458	4,056	1,351	74	24	7	6	1	بابل
Kerbela	6,787,935	25,140	11,693	162	648	146	99	12	كربلاء
Wasit	313,747	1,179	1,036	9	34	8	7	1	واسط
Salah AL-Deen	64,750	129	64	2	2	1	1	1	صلاح الدين
Al-Najaf	5,743,774	18,176	6,508	130	343	109	81	15	النجف
Al-Qadisiya	633,022	1,631	1,475	18	43	14	9	2	القادسية
Al-Muthanna	819,009	2,676	799	8	48	14	10	1	المتن
Thi-Qar	1,340,068	5,403	2,261	27	104	32	24	3	ذي قار
Basrah	694,645	3,902	2,069	15	52	13	9	1	البصرة
<b>Total</b>	<b>98,030,072</b>	<b>217,645</b>	<b>94,212</b>	<b>1,472</b>	<b>4,116</b>	<b>1,255</b>	<b>695</b>	<b>135</b>	<b>المجموع</b>

العمارات التجارية (المضافة) وملحقاتها المنجزة حسب المحافظات لسنة 2016

EXECUTED OF ADDITION COMMERCIAL BUILDINGS IN THE PRIVATE SECTOR BY GOVERNORATE 2016

الكلفة: ألف دينار

المحافظة	اجزاءات البناء							عدد
	عدد الطوابق	عدد الشقق	عدد الغرف	عدد الدكاكين	مساحة البناء (م <sup>2</sup> )	الكلفة التخمينية	عدد	
Governorate	Flour	Flats	Rooms	Shops	Area of Building	Est. Cost	Number	
	No.	No.	No.	No.	m <sup>2</sup>		No.	
كركوك	2	3	15	10	550	136,524	1	
ديالى	3	4	12	10	403	126,699	1	
بغداد	23	76	232	80	8,334	3,333,800	13	
كربلاء	16	25	117	28	4265	1450270	8	
المنثى	2	4	9	1	273	68,375	1	
ذي قار	2	1	6	1	172	43125	1	
البصرة	19	25	92	27	6,079	2,054,871	7	
<b>Total</b>	<b>67</b>	<b>138</b>	<b>483</b>	<b>157</b>	<b>20,076</b>	<b>7,213,664</b>	<b>32</b>	<b>المجموع</b>

جدول (7)

Addition Building

الابنية الصناعية (الجديدة) المنجزة في القطاع الخاص حسب المحافظات لسنة 2016

EXECUTED OF NEW INDUSTRIAL BUILDINGS IN THE PRIVATE SECTOR BY GOVERNORATE FOR THE YAER 2016

الكلفة: الف دينار

Table (8) New Building						جدول (8)
Governorate	الكلفة التخمينية Est. Cost	مساحة البناء (م <sup>2</sup> ) Building Area m <sup>2</sup>	مساحة العرصة (م <sup>2</sup> ) Land Area m <sup>2</sup>	عدد المعامل Other Industrial No.	عدد المعامل Factories No.	المحافظة
Diala	159,125	636	1,479	13	0	ديالى
Baghdad	728,973	1,795	1,978	1	3	بغداد
Babylon	215,470	371	709	0	3	بابل
Wasit	78,683	318	528	1	2	واسط
AL-Qadisiya	64,650	215	390	0	1	القادسية
Thi-Qar	7,875	31	31	0	1	ذي قار
Maysain	9,360	32	76	2	0	ميسان
Basrah	391,099	743	720	0	3	البصرة
<b>Total</b>	<b>1,655,235</b>	<b>4,141</b>	<b>5,911</b>	<b>17</b>	<b>13</b>	<b>المجموع</b>

**الابنية الصناعية (المضافة) المنجزة في القطاع الخاص حسب المحافظات لسنة 2016**  
**EXECUTED OF ADDITION INDUSTRIAL BULDING IN THE PRIVATE SECTOR BY**  
**GOVERNORATE FOR THE YAER 2016**

الكلفة :الف دينار

Table(9)	Addition	أضافات البناء	جدول (9)	
Governorate	الكلفة التخمينية	مساحة البناء (م <sup>2</sup> )	عدد الأبنية الصناعية الأخرى	المحافظة
Governorate	Est. Cost	Building Area m <sup>2</sup>	Other industrial No.	المحافظة
Wasit	37797	146	1	واسط
AL-Basrah	360,200	900	1	البصرة
Maysan	21,863	79	1	ميسان
Baghdad	301,445	755	2	بغداد
<b>Total</b>	<b>721,304</b>	<b>1,880</b>	<b>5</b>	<b>المجموع</b>

الابنية (الجديدة ) المنجزة لاغراض التجارة في القطاع الخاص حسب المحافظات لسنة 2016

EXECUTED OF NEW COMMERCIAL BUILDING IN THE PRIVATE SECTOR BY GOVERNORATE 2016

الكلفه :الف دينار

جدول 10	ابنيه جديدة	New buildings		Table(12)	
عدد الدكاكين	عدد الفنادق	مساحة العرصه (م <sup>2</sup> )	مساحة البناء (م <sup>2</sup> )	الكلفة التخمينية	
Shops	Hotels	Land Area	Building Area	Est.Cost	
No.	No.	m <sup>2</sup>	m <sup>2</sup>	الكلفة التخمينية	المحافظة
25	0	803	969	157,059	ديالى
2	1	1,130	1,572	445,018	بغداد
2	0	264	66	22,610	بابل
2	0	109	48	14,550	واسط
4	0	446	156	78,250	النجف
42	0	641	638	163,456	ذي قار
7	0	209	155	54,114	ميسان
84	1	3,602	3,604	935,057	المجموع

**الابنية (المضافة) المنجزة لاغراض التجارة في القطاع الخاص حسب المحافظات لسنة 2016**  
**EXECUTED OF ADDITION BUILDING FOR THE COMMERCIAL PURPOSES IN THE PRIVATE**  
**SECTOR BY GOVERNORATE 2016**

Additions		أضافات البناء		جدول(11)
الكلفة التخمينية	مساحة البناء (م <sup>2</sup> )	عدد الفنادق	عدد الدكاكين	
Est. Cost	Building Area	Hotels	Shops	
	m <sup>2</sup>	No.	No.	المحافظة
11,625	46	0	2	ديالى
3,375	13	0	1	بغداد
32,250	64	1	1	بابل
432,775	1,236	2	0	كربلاء
6,762	80	0	2	النجف
486,787	1,439	3	6	المجموع

الابنية (الجديدة) المنجزة لاغراض الخدمات الاجتماعية في القطاع الخاص حسب المحافظات لسنة 2016

COMPLETED BUILDINGS (NEW) FOR THE PURPOSES SOCIAL IN THE PRIVATE SECTOR BY GOVERNORATE FOR THE YAER 2016

المحافظة	عدد الابنية الثقافية	عدد الابنية الصحية	عدد الابنية الخدمية	مساحة العرصة	مساحة البناء	الكلفة	المحافظة
Governorate	cultural	Healthy	Other Services	Land Area	Building Area	Est.COST	Governorate
	No.	No.	m <sup>2</sup>	m <sup>2</sup>	m <sup>2</sup>		
كركوك	0	0	1	394	68	20,550	karkuk
ديالى	3	1	1	1,549	615	373,756	Diala
بغداد	1	2	1	3,998	8,667	2,575,650	Baghdad
بابل	1	0	0	1,143	745	684,629	Babylon
صلاح الدين	0	0	1	775	42	34,250	Salah- Aldeen
النجف	0	0	1	672	524	323,750	Al- Najaf
البصرة	0	3	0	3,695	2,126	2,061,857	Basrah
المجموع	5	6	5	12,226	12,787	6,074,441	Total

الابنية (المضافة ) المنجزة لاغراض الخدمات الاجتماعية في القطاع الخاص حسب المحافظات لسنة 2016

COMPLETED BUILDINGS (ADDITION) FOR THE PURPOSES SOCIAL IN THE PRIVATE SECTOR BY GOVERNORATE FOR YAER 2016

Table(13)	Addition		اضافة بناء		جدول ( 13 )
Governorate	Est.Cost	Building Area	Healthy	Cultural	المحافظة
	m <sup>2</sup>	m <sup>2</sup>	No.	No.	
Baghdad	375,600,000	626	1	0	بغداد
Babylon	12,600,000	28	0	1	بابل
Karbla	356,910,239	679	0	1	كربلاء
Wast	31,398,921	81	0	1	واسط
Basrah	32,250,054	51	0	2	البصرة
<b>Total</b>	<b>808,759,214</b>	<b>1,465</b>	<b>1</b>	<b>5</b>	<b>المجموع</b>



الاجور: الف دينار

العاملين ومجموع الاجور المدفوعة لهم حسب اصنافهم حسب المحافظات لسنة 2016

العدد : بالالف

## EMPLOYEES AND WAGES IN THE PRIVATE SECTOR BY Kind FOR GOVERNORATE 2016

Table (14)

جدول (14)

المحافظة	المجموع		اخرى*	عمال ماهرين		عمال شبه ماهرين		عمال غير ماهرين		
	Wages	No.		Wages	No.	Wages	No.	Wages	No.	
كركوك	40,649,700	2,216	21,331,350	5,014,100	266	1,000,500	115	13,303,750	1,835	
ديالى	67,302,686	3,225	42,422,136	7,460,250	343	2,114,100	243	15,306,200	2,639	
بغداد	367,939,403	19,619	185,017,553	49,160,800	2,119	18,362,800	1,583	115,398,250	15,917	
بابل	25,923,295	1,508	12,574,595	3,262,500	150	842,450	83	9,243,750	1,275	
كربلاء	18,263,330	2,046	0	4,959,000	228	566,080	61	12,738,250	1,757	
واسط	21,594,076	1,184	10,849,576	2,979,750	137	609,000	60	7,155,750	987	
صلاح الدين	7,340,312	597	2,842,412	1,148,400	66	629,300	62	2,720,200	469	
النجف	32,728,891	1,960	16,040,841	3,775,800	217	964,250	95	11,948,000	1,648	
القادسية	8,293,159	926	48,459	2,109,750	97	436,450	43	5,698,500	786	
المتن	15,857,581	921	7,917,381	1,887,900	93	295,800	34	5,756,500	794	
ذي قار	17,696,790	1,057	8,647,340	2,227,200	128	232,000	20	6,590,250	909	
ميسان	3,529,097	377	117,247	1,000,500	46	40,600	4	2,370,750	327	
البصرة	37,897,149	2,337	20,127,399	5,481,000	252	456,750	45	11,832,000	2,040	
المجموع	665,015,469	37,973	327,936,289	90,466,950	4,142	26,550,080	2,448	220,062,150	31,383	
	100.00	100.00	49.31	13.60	10.91	3.99	6.45	33	82.65	النسبة المئوية

كمية وكلفة المواد الإنشائية المستخدمة حسب المحافظات لسنة 2016

QUANTITY AND COSTS FOR THE BUILDINGS MATERIAL BY GOVERNORAT 2016

العدد : الف طابوقه

الكلفه : الف دينار

Table 15

طابوق

جدول (15)

المحافظة	المجموع		ثرمستون		جمهوري		عقاري		عادي		المحافظة
	العدد	الكلفة	العدد	الكلفة	العدد	الكلفة	العدد	الكلفة	العدد	الكلفة	
Governorate	Total	Thrmeston	Thrmeston	Thrmeston	جمهوري	جمهوري	عقاري	عقاري	عادي	عادي	
	Cost	No.	Cost	No.	Cost	No.	Cost	No.	Cost	No.	
Karkuk	4,319,888	19,816	0	0	0	0	0	0	4,319,888	19,816	كركوك
Diala	10,805,070	60,306	0	0	2,239,650	9,450	1,231,884	7,204	7,333,536	43,652	ديالى
Baghdad	72,052,252	392,116	634,055	211	8,231,247	34,731	13,227,040	82,669	49,959,910	274,505	بغداد
Babylon	10,073,847	57,916	0	0	2,202,207	10,437	2,475,000	13,750	5,396,640	33,729	بابل
Kerbela	10,742,881	49,679	0	0	3,800,329	15,769	1,019,070	444	5,923,482	33,466	كربلاء
Wasit	7,513,172	48,577	0	0	87,200	436	1,025,100	6,030	6,400,872	42,111	واسط
Salah Al-Deen	10,833,200	53,609	752,840	295	6,713,600	33,568	1,699,740	9,940	1,667,020	9,806	صلاح الدين
Al-Najaf	6,336,661	37,541	0	0	404,745	1,815	47,880	280	5,884,036	35,446	النجف
Al-Qadisiya	3,888,108	27,972	0	0	0	0	0	0	3,888,108	27,972	القادسية
Al-Muthanna	3,657,612	21,949	0	0	1,273,860	6,066	10,602	62	2,373,150	15,821	المتن
Thi-Qar	14,336,190	78,521	0	0	2,928,060	16,267	3,845,790	20,241	7,562,340	42,013	ذي قار
Maysan	5,649,952	16,051	0	0	3,210,200	0	0	0	2,439,752	16,051	ميسان
Basrah	10,508,300	54,608	0	0	2,235,130	11,065	0	0	8,273,170	43,543	البصرة
Total	170,717,133	918,661	1,386,895	506	33,326,228	139,604	24,582,106	140,620	111,421,904	637,931	المجموع

كمية وكلفة المواد الاتشائية المستخدمة حسب المحافظات لسنة 2016

العدد : الف بلوكه

QUANTITY AND COSTS FOR THE BUILDINGS MATERIAL BY GOVERNORAT 2016

الكلفه:الف دينار

Con. ( 15)

Cement Bricks

بلوك

تابع جدول ( 15 )

المحافظة	المجموع		حجم صغير		حجم متوسط		حجم كبير		
	Total		Small size		Meduim size		Big size		
	الكلفة	عدد	الكلفة	عدد	الكلفة	عدد	الكلفة	عدد	
Governorate	Cost	No.	Cost	No.	Cost	No.	Cost	No.	
Karkuk	3,210,693	6,122	1,099,500	2,199	1,929,993	3,621	181,200	302	كركوك
Diala	3,261,360	4,540	1,350	3	1,258,400	2,288	2,001,610	2,249	ديالى
Baghdad	2,842,210	3,548	60,000	120	1,153,800	1,923	1,628,410	1,505	بغداد
Babylon	2,475,750	3,563	525,030	1,221	624,000	960	1,326,720	1,382	بابل
Kerbela	6,415,570	9,793	29,150	53	4,008,950	7,289	2,377,470	2,451	كربلاء
Wasit	1,095,748	1,980	46,269	97	709,479	1,383	340,000	500	واسط
Salh Al-Deen	6,769,440	11,672	289,800	644	5,952,960	10,335	526,680	693	صلاح الدين
Al-Najaf	5,212,998	7,599	0	0	2,619,648	4,548	2,593,350	3,051	النجف
Al-Qadisiya	321,845	503	0	0	203,832	342	118,013	161	القادسية
Al-Muthanna	403,926	794	141,200	353	189,200	344	73,526	97	المتن
Thi-Qar	5,763,600	8,981	145,500	291	3,597,600	5,996	2,020,500	2,694	ذي قار
Maysan	349,538	644	140,238	294	209,300	350	0	0	ميسان
Basrah	10,075,548	18,216	5,415,750	12,035	2,096,400	3,494	2,563,398	2,687	البصرة
<b>Total</b>	<b>48,198,226</b>	<b>77,955</b>	<b>7,893,787</b>	<b>17,310</b>	<b>24,553,562</b>	<b>42,873</b>	<b>15,750,877</b>	<b>17,772</b>	<b>المجموع</b>

كمية وكلفة المواد الاتشائية المستخدمة حسب المحافظات لسنة 2016

QUANTITY AND COSTS FOR THE BUILDINGS MATERIAL BY GOVERNORAT 2016

الكلفة: الف دينار

Governorate	المجموع		خام		مقطع		المحافظة
	Total		Raw		Broken		
	الكلفة	م <sup>3</sup>	الكلفة	م <sup>3</sup>	الكلفة	م <sup>3</sup>	
Con. (15)	Stone			حجر		تابع جدول (15)	
	Cost	m <sup>3</sup>	Cost	m <sup>3</sup>	Cost	m <sup>3</sup>	
Karkuk	2,961,122	91,731	190,402	5,146	2,770,720	86,585	كركوك
Diala	3,869,002	120,538	1,726,975	46,675	2,142,027	73,863	ديالى
Baghdad	7,678,462	207,526	7,678,462	207,526	0	0	بغداد
Karblaa	77,952	2,688	0	0	77,952	2,688	كربلاء
Salh Al-Deen	282,621	8,145	214,674	5,802	67,947	2,343	صلاح الدين
AL-Najif	2,895	91	1,184	32	1,711	59	النجف
<b>Total</b>	<b>14,872,054</b>	<b>430,719</b>	<b>9,811,697</b>	<b>265,181</b>	<b>5,060,357</b>	<b>165,538</b>	<b>المجموع</b>

كمية وكلفة المواد الانشائية المستخدمة حسب المحافظات لسنة 2016

QUANTITY AND COSTS FOR THE BUILDINGS MATERIAL BY GOVERNORAT 2016

الكلفة: الف دينار

Con.( 15)	Grits	حصى					تابع جدول (15)
		المجموع	مكسر	عادي	المحافظة		
Governorate	الكلفة Cost	Total م <sup>3</sup> m <sup>3</sup>	الكلفة Cost	Broken م <sup>3</sup> m <sup>3</sup>	الكلفة Cost	Normal م <sup>3</sup> m <sup>3</sup>	
Karkuk	2,085,302	73,718	1,941,030	64,701	144,272	9,017	كركوك
Diala	4,373,458	115,091	2,651,526	69,777	1,721,932	45,314	ديالى
Baghdad	17,339,796	560,952	6,254,430	178,698	11,085,366	382,254	بغداد
Babylon	1,769,167	67,471	768,992	27,464	1,000,175	40,007	بابل
Kerbela	2,228,218	91,131	837,510	27,917	1,390,708	63,214	كربلاء
Wasit	1,885,618	70,408	715,050	28,602	1,170,568	41,806	واسط
Salah AL- Deen	725,390	33,236	571,680	17,865	153,710	15,371	صلاح الدين
Al-Najaf	3,171,550	98,486	1,518,790	43,394	1,652,760	55,092	النجف
Al-Qadisiya	1,482,894	50,600	991,410	33,047	491,484	17,553	القادسية
Al-Muthanna	1,415,200	30,700	479,200	11,980	936,000	18,720	المثنى
Thi-Qar	1,002,827	34,323	208,915	5,969	793,912	28,354	ذي قار
Maysan	406,067	12,556	30,758	1,183	375,309	11,373	ميسان
Basrah	1,537,173	58,692	471,405	14,285	1,065,768	44,407	البصرة
<b>Total</b>	<b>39,422,660</b>	<b>1,297,364</b>	<b>17,440,696</b>	<b>524,882</b>	<b>21,981,964</b>	<b>772,482</b>	<b>المجموع</b>

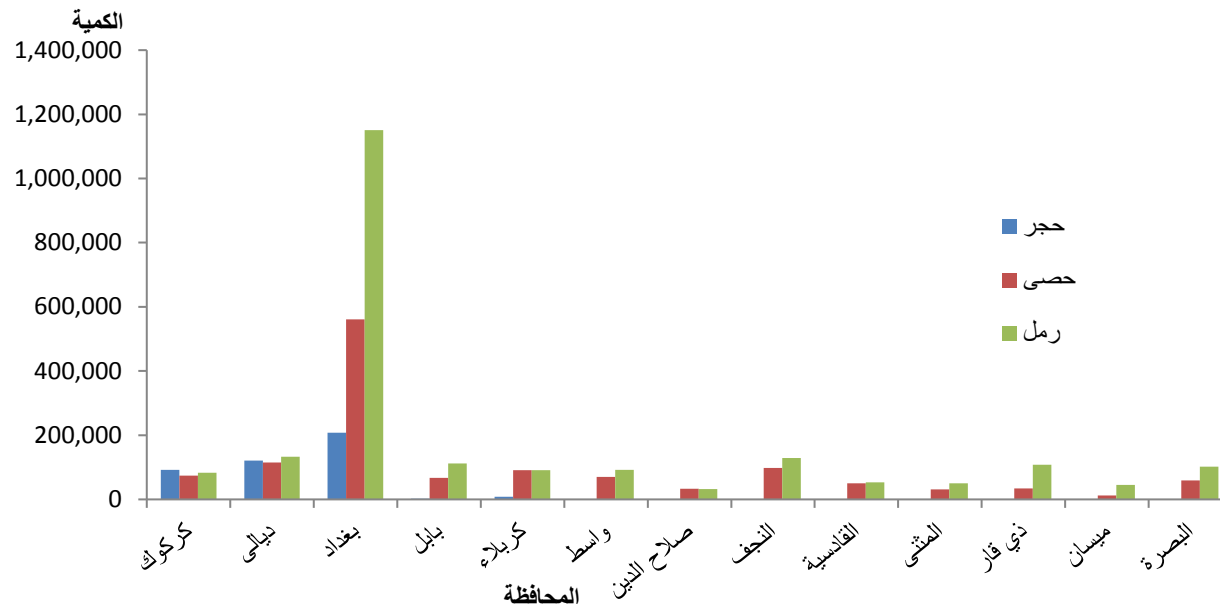
كمية وكلفة المواد الانشائية المستخدمة حسب المحافظات لسنة 2016 (الكلفة : الف دينار )

QUANTITY AND COSTS FOR THE BUILDINGS MATERIAL BY GOVERNORAT 2016

الكلفة: الف دينار

Con. (15)	Sand		رمل		تابع جدول (15)		المحافظة
	المجموع	احمر	اسود	المجموع	احمر	اسود	
	الكلفة	المجموع	الكلفة	Red	الكلفة	Black	
Governorate	Cost	م <sup>3</sup>	Cost	م <sup>3</sup>	Cost	م <sup>3</sup>	
Karkuk	1,687,275	82,905	1,615,635	76,935	71,640	5,970	كركوك
Diala	6,054,312	133,174	4,589,472	95,614	1,464,840	37,560	ديالى
Baghdad	37,394,226	1,150,388	19,199,730	581,810	18,194,496	568,578	بغداد
Babylon	1,597,007	111,973	1,546,925	61,877	50,082	50,096	بابل
Kerbela	1,744,079	90,563	1,572,611	82,769	171,468	7,794	كربلاء
Wasit	1,683,426	91,802	1,455,381	76,599	228,045	15,203	واسط
Al-Najaf	804,000	32,160	314,850	12,594	489,150	19,566	النجف
Salh AL- Deen	2,673,814	129,048	1,652,420	82,621	1,021,394	46,427	صالح الدين
Al-Qadisiya	1,427,643	53,313	1,399,599	51,837	28,044	1,476	القادسية
Al-Muthanna	1,464,728	50,299	1,336,928	41,779	127,800	8,520	المتن
Thi-Qar	2,183,430	107,979	1,055,940	70,396	1,127,490	37,583	ذي قار
Maysan	999,130	45,415	662,706	30,123	336,424	15,292	ميسان
Basrah	1,534,035	102,269	1,534,035	102,269	0	0	البصرة
<b>Total</b>	<b>61,247,105</b>	<b>2,181,288</b>	<b>37,936,232</b>	<b>1,367,223</b>	<b>23,310,873</b>	<b>814,065</b>	<b>المجموع</b>

شكل (5)  
 كمية المواد المستخدمة في البناء حسب المحافظات لسنة 2016 (الحجر والحصى والرمل)



كمية وكلفة المواد الانشائية المستخدمة حسب المحافظات لسنة 2016

QUANTITY AND COSTS FOR THE BUILDINGS MATERIAL BY GOVERNORAT 2016

الكلفة: الف دينار

Con. (15)	cement		ابيض		مقاوم		سمنت عادي		تابع جدول (15)
	المجموع	المجموع	المجموع	المجموع	المجموع	المجموع	المجموع	المجموع	
	الكلفة	طن	الكلفة	طن	الكلفة	طن	الكلفة	طن	المحافظة
Governorate	Cost	Ton	Cost	Ton	Cost	Ton	Cost	Ton	
Karkuk	4,153,295	35,393	210,520	1,108	0	0	3,942,775	34,285	كركوك
Diala	7,900,384	50,813	257,200	1,286	1,967,800	9,839	5,675,384	39,688	ديالى
Baghdad	55,151,092	274,266	3,326,596	12,844	15,653,680	55,906	36,170,816	205,516	بغداد
Babylon	5,203,475	36,485	252,500	1,010	1,570,575	7,305	3,380,400	28,170	بابل
Kerbela	6,551,990	44,738	255,500	1,022	1,752,600	8,763	4,543,890	34,953	كربلاء
Wasit	8,038,408	47,866	230,808	978	1,936,000	7,744	5,871,600	39,144	واسط
Salah Al -Deen	1,347,480	11,600	52,670	229	92,400	440	1,202,410	10,931	صلاح الدين
Al-Najaf	6,708,253	47,959	239,940	860	1,753,600	8,768	4,714,713	38,331	النجف
Al-Qadisiya	3,800,536	26,349	111,456	387	897,200	4,486	2,791,880	21,476	القادسية
Al-Muthanna	3,263,342	23,075	33,500	134	533,400	2,667	2,696,442	20,274	المتن
Thi-Qar	4,471,760	32,443	515,240	2,342	757,680	3,444	3,198,840	26,657	ذي قار
Maysan	2,219,134	13,007	60,944	293	789,140	3,587	1,369,050	9,127	ميسان
Basrah	8,029,343	46,511	206,823	971	3,668,760	13,588	4,153,760	31,952	البصرة
Total	116,838,492	690,505	5,753,697	23,464	31,372,835	126,537	79,711,960	540,504	المجموع



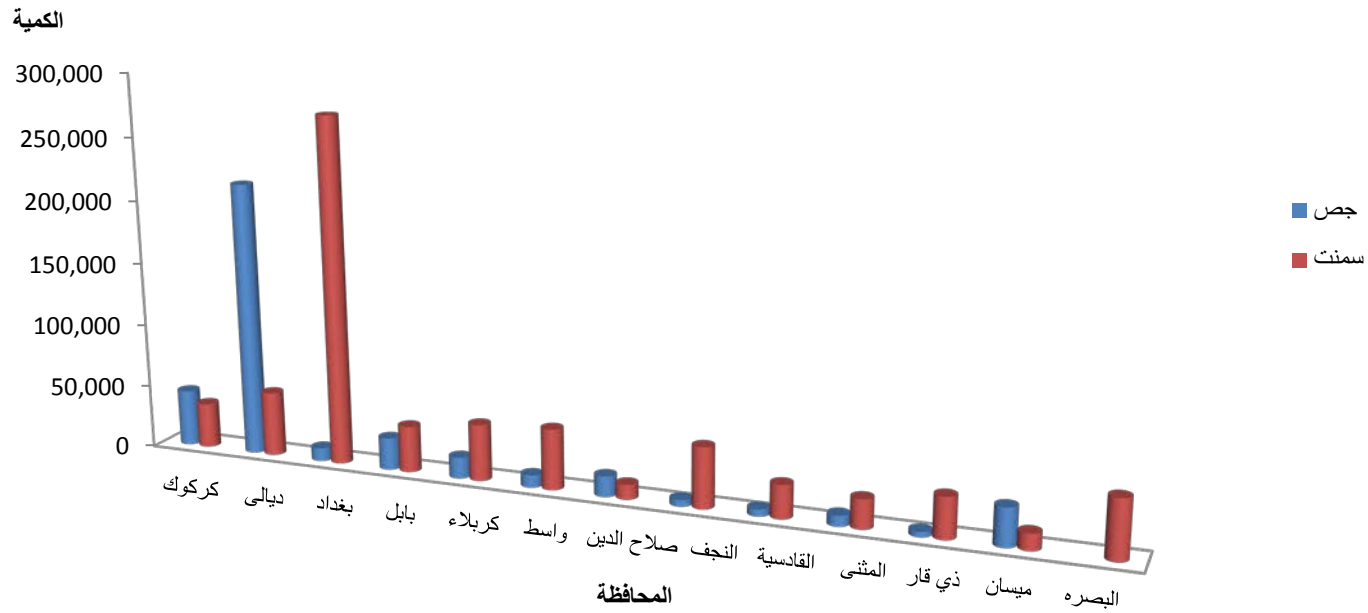
كمية وكلفة المواد الانشائية المستخدمة حسب المحافظات لسنة 2016

QUANTITY AND COSTS FOR THE BUILDINGS MATERIAL BY GOVERNORAT 2016

الكلفة: الف دينار

Con. (15)	Gypsum	تابع جدول (15)					المحافظة
		المجموع	عادي	فني	جص	جص	
		Total	Normal	Art			
	الكلفة	طن	الكلفة	طن	الكلفة	طن	
Governorate	Cost	Ton	Cost	Ton	Cost	Ton	
Karkuk	5,544,100	43,860	2,631,600	14,735	2,912,500	29,125	كركوك
Diala	8,357,210	44,413	2,220,650	6,533	6,136,560	37,880	ديالى
Baghdad	44,043,416	216,338	19,470,420	14,920	24,572,996	201,418	بغداد
Babylon	1,532,120	10,384	519,200	1,576	1,012,920	8,808	بابل
Kerbela	3,692,680	25,196	1,385,780	2,127	2,306,900	23,069	كربلاء
Wasit	1,948,329	16,679	750,555	2,072	1,197,774	14,607	واسط
Salah AL -Deen	1,285,336	9,746	633,490	4,403	651,846	5,343	صلاح الدين
Al-Najaf	2,738,236	16,102	1,416,976	2,194	1,321,260	13,908	النجف
Al-Qadisiya	730,390	5,227	261,350	963	469,040	4,264	القادسية
Al-Muthanna	765,849	5,657	345,077	2,445	420,772	3,212	المتن
Thi-Qar	1,464,471	8,503	518,683	2,025	945,788	6,478	ذي قار
Maysan	806,783	4,137	244,083	827	562,700	3,310	ميسان
Basrah	5,235,516	29,958	1,797,480	2,672	3,438,036	27,286	البصرة
<b>Total</b>	<b>78,144,436</b>	<b>436,200</b>	<b>32,195,344</b>	<b>57,492</b>	<b>45,949,092</b>	<b>378,708</b>	<b>المجموع</b>

شكل رقم (6)  
 كمية المواد الانشائية المستخدمة حسب المحافظات لسنة 2016 مادة (جص , سمنت )



كمية وكلفة المواد الانشائية المستخدمة في البناء حسب المحافظات لسنة 2016

QUANTITY AND COSTS FOR THE BUILDINGS MATERIAL BY GOVERNORAT 2016

الكلفة: الف دينار

Con. (15)	Floor Tile		بلاط الارضية (كاشي)				تابع جدول (15)		المحافظة
	مرمر	موزانيك	فرفوري	عادي	عادي	عادي	عادي		
	Marble	Mosaic	Porcelain	Normal	Normal	Normal	Normal		
Governorate	الكلفة Cost	الكلفة Cost	الكلفة Cost	الكلفة Cost	الكلفة Cost	الكلفة Cost	الكلفة Cost		
	م <sup>2</sup> m <sup>2</sup>	م <sup>2</sup> m <sup>2</sup>	م <sup>2</sup> m <sup>2</sup>	م <sup>2</sup> m <sup>2</sup>	م <sup>2</sup> m <sup>2</sup>	م <sup>2</sup> m <sup>2</sup>	م <sup>2</sup> m <sup>2</sup>		
Karkuk	0	0	113	9	11	1	8,962	640	كركوك
Diala	0	0	351	27	156	13	993	66	ديالى
Baghdad	297	13	4,564	254	428	43	691	53	بغداد
Babylon	2,200	88	584	23	22	2	504,504	544	بابل
Kerbela	6,672	278	496	26	7,296	608	504,504	36,036	كربلاء
Wasit	914	42	30	2	13,524	1,127	49	4	واسط
Salah AL -Deen	0	0	0	0	26,880	2,240	224,250	22,425	صلاح الدين
Al-Najaf	0	0	392	23	538	45	504,532	36,038	النجف
Al-Qadisiya	0	0	104	7	65	5	20,730	1,382	القادسية
Al-Muthanna	0	0	100	6	28	2	11,256	804	المتنسى
Thi-Qar	0	0	485	26	54	4	38,724	2,766	ذي قار
Maysan	1,655	83	72	6	14	1	13,170	878	ميسان
Basrah	21,184	785	837	52	38	3	19	1	البصرة
<b>Total</b>	<b>32,921.514</b>	<b>1,287.782</b>	<b>8,126.818</b>	<b>459.936</b>	<b>49,053.916</b>	<b>4,094.289</b>	<b>1,832,384.268</b>	<b>101,637.642</b>	<b>المجموع</b>

كمية وقيمة المواد الانشائية المستخدمة في البناء حسب المحافظات لسنة 2016

QUANTITY AND COSTS FOR THE BUILDINGS MATERIAL BY GOVERNORAT 2016

الكلفة: الف دينار

Con. ( 15)	Floor tile		اخرى		شتايكر		موزانيك صب (كاشي)		بلاط الارضية		تابع جدول (15)
	المجموع										
	Total		Other	Cost	Concret tiles	cost	Mosaic	cost	Ceramics		المحافظة
Governorate	الكلفة	م <sup>2</sup>	م <sup>2</sup>	Cost	م <sup>2</sup>	cost	م <sup>2</sup>	cost	م <sup>2</sup>		
	cost	m <sup>2</sup>	m <sup>2</sup>		m <sup>2</sup>		m <sup>2</sup>		m <sup>2</sup>		
Karkuk	9,219	674	5	133	19	0	0	0	0	0	كر كوك
Diala	2,013	170	0	513	64	0	0	0	0	0	ديالى
Baghdad	8,537	634	0	1,565	174	43	2	950	95	95	بغداد
Babylon	508,216	755	0	849	94	39	2	18	1	1	بابل
Kerbela	524,760	37,426	0	3,650	365	2,123	112	19	2	2	كربلاء
Wasit	45,296	3,583	40	20	3	0	0	30,758	2,366	2,366	واسط
Salah Al Deen	310,813	29,256	0	0	0	0	0	59,683	4,591	4,591	صلاح الدين
Al-Najaf	505,665	36,758	636	89	9	0	0	114	8	8	النجف
Al-Qadisiya	21,062	1,411	0	162	16	0	0	0	0	0	القادسية
Al-Muthanna	11,459	819	0	75	7	0	0	0	0	0	المتن
Thi-Qar	39,453	2,818	0	158	20	0	0	32	3	3	ذي قار
Maysan	14,911	968	0	0	0	0	0	0	0	0	ميسان
Basrah	22,320	878	0	198	33	0	0	44	4	4	البصرة
<b>Total</b>	<b>2,023,723</b>	<b>116,150</b>	<b>681</b>	<b>7,413</b>	<b>804</b>	<b>2,206</b>	<b>116</b>	<b>91,618</b>	<b>7,069</b>	<b>7,069</b>	<b>المجموع</b>

كمية وكلفة المواد الانشائية المستخدمة في البناء حسب المحافظات لسنة 2016

QUANTITY AND COSTS FOR THE BUILDINGS MATERIAL BY GOVERNORAT FOR THE YEAR 2016

الكلفة: الف دينار

Governorate	المجموع		شيش		شيلمان		المحافظة
	Cost	Cost	Ton	كلفة	m		
Karkuk	3,850,160	3,846,600	4,274	3,560	178		كركوك
Diala	5,275,920	5,273,420	6,431	2,500	125		ديالى
Baghdad	39,275,200	39,188,320	42,596	86,880	4,344		بغداد
Babylon	4,360,290	4,320,800	5,401	39,490	1,795		بابل
Kerbela	6,806,931	6,771,192	7,368	35,739	1,881		كربلاء
Wasit	3,788,110	3,761,250	4,425	26,860	1,343		واسط
Salah AL -Deen	1,114,988	1,112,940	1,374	2,048	128		صلاح الدين
Al-Najaf	3,329,154	3,324,099	5,893	5,055	337		النجف
Al-Qadisiya	3,080,066	3,057,756	3,459	22,310	2,231		القادسية
Al-Muthanna	1,852,980	1,844,370	2,430	8,610	574		المتن
Thi-Qar	4,698,011	4,666,680	5,364	31,331	1,843		ذي قار
Maysan	1,737,297	1,726,272	1,776	11,025	735		ميسان
Basrah	5,907,703	5,897,923	7,219	9,780	652		البصرة
<b>Total</b>	<b>85,076,810</b>	<b>84,791,622</b>	<b>98,010</b>	<b>285,188</b>	<b>16,166</b>		<b>المجموع</b>

كمية وكلفة المواد الإنشائية المستخدمة في البناء حسب المحافظات لسنة 2016

QUANTITY AND COSTS FOR THE BUILDINGS MATERIAL BY GOVERNORAT 2016

المحافظة	المجموع		المنيوم		حديدية		خشب صاج		خشب جام		أبواب
	المجموع	الم²	المجموع	الم²	المجموع	الم²	المجموع	الم²	المجموع	الم²	
المحافظة	المجموع	الم²	المجموع	الم²	المجموع	الم²	المجموع	الم²	المجموع	الم²	أبواب
المحافظة	المجموع	الم²	المجموع	الم²	المجموع	الم²	المجموع	الم²	المجموع	الم²	أبواب
المحافظة	المجموع	الم²	المجموع	الم²	المجموع	الم²	المجموع	الم²	المجموع	الم²	أبواب
كركوك	2,168,369	33,559	331,371	4,091	233,187	10,399	800,723	7,915	803,088	11,154	
ديالى	2,153,404	41,707	0	0	0	16,050	1,203,750	10,340	949,654	15,317	
بغداد	21,363,086	279,778	4,817,428	62,564	5,067,684	63,493	5,587,384	88,270	5,890,590	65,451	
بابل	1,877,483	29,834	266,310	2,959	287,023	7,330	681,690	9,661	642,460	9,884	
كربلاء	2,359,642	42,615	112,002	1,697	541,561	9,179	688,425	16,320	1,017,654	15,419	
واسط	2,404,412	28,205	0	0	639,781	9,011	792,968	6,568	971,663	12,619	
صلاح الدين	519,691	11,513	24,486	371	20,405	3,904	312,320	4,530	162,480	2,708	
النجف	2,793,126	43,576	0	0	715,396	10,076	906,840	19,881	1,170,890	13,615	
القادسية	998,854	20,383	0	0	0	5,562	417,150		581,704	6,764	
المتن	679,482	11,050	0	0	0	3,758	319,430	2,616	360,052	4,676	
ذي قار	2,308,804	28,684	564,840	6,276	495,804	5,542	415,650	4,973	832,510	11,893	
ميسان	844,315	11,337	124,155	1,335	117,480	3,279	291,831	2,686	310,849	4,037	
البصرة	1,679,639	26,358	33,761	561	48,807	6,102	597,996	6,374	999,075	13,321	
المجموع	42,150,307	608,599	6,274,353	79,854	8,167,128	153,685	13,016,157	180,134	14,692,669	186,858	

كمية وقيمة المواد الانشائية المستخدمة في البناء حسب المحافظات لسنة 2016

QUANTITY AND COSTS FOR THE BUILDINGS MATERIAL BY GOVERNORAT 2016

الكلفة: الف دينار

Con. (15)	المجموع		المنيوم		حديدية		شبابيك خشبية		تابع جدول (15)
	Total	Aluminum	Iron	Wooden	المحافظة				
	الكلفة	الكلفة	م <sup>2</sup>	الكلفة	م <sup>2</sup>	الكلفة	م <sup>2</sup>		
Governorate	Cost	Cost	m <sup>2</sup>	Cost	m <sup>2</sup>	Cost	m <sup>2</sup>		
Karkuk	1,876,278	505,020	8,417	1,228,131	24,081	143,127	1,767	كركوك	
Diala	3,183,358	144,100	2,882	1,613,172	24,442	1,426,086	17,606	ديالى	
Baghdad	19,920,471	10,373,406	111,542	8,660,925	115,479	886,140	10,940	بغداد	
Babylon	2,070,280	994,240	15,535	1,076,040	17,934	0	0	بابل	
Kerbela	1,945,479	777,600	12,150	1,003,530	18,246	164,349	2,029	كربلاء	
Wasit	2,303,559	567,440	7,093	1,736,119	22,547	0	0	واسط	
Salah Al Deen	484,236	87,920	1,256	247,600	6,190	148,716	1,836	صلاح الدين	
Al-Najaf	2,132,739	449,840	5,623	1,669,291	22,867	13,608	168	النجف	
Al-Qadisiya	930,969	0	0	930,969	12,753	0	0	القادسية	
Al-Muthanna	767,601	0	0	767,601	8,823	0	0	المتن	
Thi-Qar	1,399,278	228,690	2,541	1,039,773	15,519	130,815	1,615	ذي قار	
Maysan	399,490	6,790	70	392,700	5,950	0	0	ميسان	
Basrah	2,861,114	1,112,396	11,468	1,741,509	22,617	7,209	89	البصرة	
Total	40,274,852	15,247,442	178,577	22,107,360	317,448	2,920,050	36,050	المجموع	

كمية وقيمة المواد الاثناية المستخدمة في البناء حسب المحافظات لسنة 2016

QUANTITY AND COSTS FOR THE BUILDINGS MATERIAL BY GOVERNORAT 2016

الكلفه:الف دينار

Con. (15)

Electrical Installation

المادة: تأسيسات كهربائية

تابع جدول (15)

المحافظة	سويجات		سويج رئيسي		سلك		بوري		المحافظة
	الكلفة	العدد	الكلفة	العدد	الكلفة	م	الكلفة	م	
Governorate	Cost	No.	Cost	No.	Cost	m	Cost	m	
Karkuk	79,320	15,864	2,260,188	26,907	3,360	840	1,425,604	356,401	كركوك
Diala	80,765	16,153	1,251,540	27,812	3,546	1,182	1,323,080	264,616	ديالى
Baghdad	546,600	109,320	17,924,400	238,992	32,208	8,052	7,222,683	2,407,561	بغداد
Babylon	202,904	15,608	2,255,025	30,067	1,514	757	1,923,150	320,525	بابل
Kerbela	118,212	19,702	2,893,590	45,930	2,494	1,247	942,600	235,650	كربلاء
Wasit	27,792	13,896	1,512,335	27,497	1,316	3,070	835,041	278,347	واسط
Salah Al Deen	19,170	3,834	455,000	7,000	4,468	329	471,668	117,917	صلاح الدين
Al-Najaf	80,710	16,142	2,222,886	35,853	1,117	1,117	1,845,845	369,169	النجف
Al-Qadisiya	30,507	10,169	1,236,300	20,605	591	591	596,859	198,953	القادسية
Al-Muthanna	30,800	6,160	818,006	16,694	894	298	673,670	134,734	المتن
Thi-Qar	53,080	10,616	1,400,400	18,672	3,567	1,189	1,293,848	323,462	ذي قار
Maysan	47,961	5,329	490,200	8,170	3,567	400	262,596	87,532	ميسان
Basrah	115,200	12,800	1,836,725	33,395	2,966	1,483	3,103,224	258,602	البصرة
Total	1,433,021	255,593	36,556,595	537,594	61,608	20,555	21,919,868	5,353,469	المجموع



كمية وقيمة المواد الانشائية المستخدمة في البناء حسب المحافظات لسنة 2016

QUANTITY AND COSTS FOR THE BUILDINGS MATERIAL BY GOVERNORAT 2016

الكلفه:-الف دينار

Con. (15)	Electrical Installation		تأسيسات كهربائية			تابع جدول (15)	
	المجموع	اخرى	سركت بريكر	بلكات			
	Total	Other	Cercket Breaker	pluge			
	الكلفة	الكلفة	الكلفة	العدد	العدد		
Governorate	Cost	Cost	Cost	No.	Cost	No.	المحافظة
Karkuk	4,577,968	784,520	0	0	24,976	6,244	كركوك
Diala	2,791,102	127,968	0	0	4,203	1,401	ديالى
Baghdad	29,933,112	4,017,173	4,507,800	22,539	190,048	47,512	بغداد
Babylon	5,043,810	615,377	0	0	45,840	4,584	بابل
Kerbela	4,046,112	50,471	331,600	1,658	38,745	7,749	كربلاء
Wasit	2,402,116	2,827	0	0	22,805	4,561	واسط
Salah Al-Deen	1,033,558	76,502	0	0	6,750	1,125	صلاح الدين
Al-Najaf	4,372,217	175,711	2,273,800	11,369	45,948	6,564	النجف
Al-Qadisiya	1,884,468	8,580	0	0	11,631	3,877	القادسية
Al-Muthanna	1,644,370	111,535	0	0	9,465	3,155	المتنى
Thi-Qar	2,865,944	94,472	0	0	20,577	6,859	ذي قار
Maysan	857,371	35,442	0	0	17,605	2,515	ميسان
Basrah	5,097,361	36,138	0	0	3,108	1,036	البصرة
<b>Total</b>	<b>66,549,509</b>	<b>6,136,716</b>	<b>7,113,200</b>	<b>35,566</b>	<b>441,701</b>	<b>97,182</b>	<b>المجموع</b>

كمية وقيمة المواد الانشائية المستخدمة في البناء حسب المحافظات لسنة 2016

QUANTITY AND COSTS FOR THE BUILDINGS MATERIAL BY GOVERNORAT 2016

الكلفة: الف دينار

Con. (15)

Sanitary Installation

تأسيسات صحية

تابع جدول (15)

المحافظة	منهول Main hole		مراحيض Toilets		بانيو Bath tub		مغاسل Washbasin		
	الكلفة Cost	العدد No.	الكلفة Cost	العدد No.	الكلفة Cost	العدد No.	الكلفة Cost	العدد No.	
Karkuk	52736	3296	48960	1224	97867	451	87780	1254	كركوك
Diala	92069	4003	38575	1543	157420	926	58440	1461	ديالى
Baghdad	551850	18395	215100	8604	1266744	6738	555030	8810	بغداد
Babylon	49014	2723	37800	1080	39000	325	62685	1791	بابل
Kerbela	69525	2781	90864	1893	40350	269	141825	1891	كربلاء
Wasit	73899	3213	50505	1365	16750	134	85196	1444	واسط
Salah Al-Deen	15555	915	9200	368	15048	76	19450	389	صلاح الدين
Al-Najaf	106702	3442	79744	1424	89550	597	79394	1498	النجف
Al-Qadisiya	34425	2295	19375	775	0	0	47768	853	القادسية
Al-Muthanna	25279	1487	11937	519	23320	265	21600	480	المنثى
Thi-Qar	52105	3065	30816	1284	62300	445	89832	1182	ذي قار
Maysan	39440	1360	15279	463	18868	212	49680	828	ميسان
Basrah	102312	3654	66264	1506	38078	241	104118	1554	البصرة
<b>Total</b>	<b>1,264,911</b>	<b>50,629</b>	<b>714,419</b>	<b>22,048</b>	<b>1,865,295</b>	<b>10,679</b>	<b>1,402,798</b>	<b>23,435</b>	<b>المجموع</b>

كمية وقيمة المواد الانشائية المستخدمة في البناء حسب المحافظات لسنة 2016

QUANTITY AND COSTS FOR THE BUILDINGS MATERIAL BY GOVERNORAT 2016

الكلفه: الف دينار

Governorate	Taps		Plastic Pipes		Anابيب آهين Anابيب آهين		Tube		المحافظة
	الكلفة Cost	عدد n.	الكلفة Cost	م m	الكلفة Cost	م m	الكلفة Cost	م m	
Karkuk	47,026	6,718	95,436	10,604	196,860	13,124	1,095,716	273,929	كركوك
Diala	27,764	6,941	105,240	13,155	525,047	16,937	1,085,220	217,044	ديالى
Baghdad	173,580	34,716	498,141	71,163	3,204,318	123,243	4,318,611	1,439,537	بغداد
Babylon	29,886	4,981	80,745	11,535	0	9,446	1,248,282	208,047	بابل
Kerbela	52,098	8,683	50,892	8,482	0	8,616	758,116	189,529	كربلاء
Wasit	29,590	5,918	112,566	18,761	0	13,615	574,146	191,382	واسط
Salah Al-Deen	8,860	1,772	32,151	4,593	0	3,637	343,780	85,945	صلاح الدين
Al-Najaf	58,635	6,515	5,663	809	0	0	712,130	166,384	النجف
Al-Qadisiya	26,184	4,364	12,474	2,079	180,642	8,211	427,278	142,426	القادسية
Al-Muthanna	6,025	1,205	39,681	4,409	0	5,185	441,600	88,320	المتن
Thi-Qar	24,395	4,879	24,570	4,095	0	9,317	536,468	134,117	ذي قار
Maysan	5,668	1,417	3,927	357	23,380	1,169	207,828	69,276	ميسان
Basrah	28,920	4,820	73,080	7,308	296,802	13,491	1,917,768	159,814	البرصرة
Total	518,631	92,929	1,134,566	157,350	4,427,049	225,991	13,666,943	3,365,750	المجموع

كمية وقيمة المواد الانشائية المستخدمة في البناء حسب المحافظات لسنة 2016

QUANTITY AND COSTS FOR THE BUILDINGS MATERIAL BY GOVERNORAT 2016

الكلفة: الف دينار

Con. (15)	Sanitary Installation		حمام كامل ملون		تأسيسات صحية		تابع جدول (15)
	المجموع	اخرى	العدد	العدد	العدد	العدد	
Governorate	Total	Others	Color Bathroom		Sink		المحافظة
	الكلفة	الكلفة	الكلفة	العدد	الكلفة	العدد	
	Cost	Cost	Cost	No.	Cost	No.	
Karkuk	2,329,671	0	551,520	766	55,770	845	كركوك
Diala	2,157,541	0	0	0	67,766	1,093	ديالى
Baghdad	16,772,677	103	5,317,600	6,647	671,600	9,200	بغداد
Babylon	2,155,932	0	552,800	691	55,720	796	بابل
Kerbela	1,428,943	1,695	119,320	157	104,258	1,354	كربلاء
Wasit	1,332,653	0	324,520	427	65,481	897	واسط
Salah Al-Deen	538,159	0	76,760	101	17,355	267	صلاح الدين
Al-Najaf	1,578,882	10,956	352,640	464	83,468	1,084	النجف
Al-Qadisiya	782,166	0	0	0	34,020	567	القادسية
Al-Muthanna	608,522	0	21,700	31	17,380	316	المتن
Thi-Qar	948,871	0	50,160	66	78,225	1,043	ذي قار
Maysan	553,630	0	161,120	212	28,440	360	ميسان
Basrah	2,998,962	0	278,920	367	92,700	1,030	البيصرة
Total	34,186,609	12,754	7,807,060	9,929	1,372,183	18,852	المجموع

كمية وقيمة المواد الانشائية المستخدمة في البناء حسب المحافظات لسنة 2016

QUANTITY AND COSTS FOR THE BUILDINGS MATERIAL BY GOVERNORAT 2016

الكلفه-الف دينار

Con. (15)

Other Constructions Material

تابع جدول (15)

المحافظة	دكتات		زجاج		قير		المحافظة
	الكلفة	م	الكلفة	م <sup>2</sup>	الكلفة	طن	
Governorate	cost	m	Cost	m <sup>2</sup>	Cost	ton	
Karkuk	681,072	16,216	2,455,849	223,259	0	0	كركوك
Diala	0	0	2,246,990	224,699	2,738,050	7,823	ديالى
Baghdad	10,778,163	326,611	14,395,060	1,439,506	293,782,200	489,637	بغداد
Babylon	0	0	2,055,141	186,831	621,500	1,243	بابل
Kerbela	0	0	1,664,172	184,908	863,450	2,467	كربلاء
Wasit	212,460	7,082	1,545,300	154,530	397,749	709	واسط
Salah AL-Deen	0	0	532,870	53,287	151,200	252	صلاح الدين
Al-Najaf	0	0	4,125,856	294,704	955,350	1,737	النجف
Al-Qadisiya	0	0	1,309,116	109,093	322,200	537	القادسية
Al-Muthanna	0	0	843,416	60,244	0	0	المتن
Thi-Qar	0	0	2,734,654	210,358	0	0	ذي قار
Maysan	0	0	736,362	66,942	1,530	3	ميسان
Basrah	0	0	4,384,384	274,024	0	0	البصرة
Total	11,671,695	349,909	39,029,170	3,482,385	299,833,229	504,408	المجموع

كمية وقيمة المواد الانشائية المستخدمة في البناء حسب المحافظات لسنة 2016

QUANTITY AND COSTS FOR THE BUILDINGS MATERIAL BY GOVERNORAT 2016

con. ( 15 )	Other constuction material				مواد انشائية اخرى				تابع جدول (15)
	فلنتكوت عازل		مانع الرطوبة		مبيد حشرات		لباد		
	Flintcoat		Moisture Anti		Insecticide		Rubber		
	الكلفة	لتر	الكلفة	لتر	الكلفة	لتر	الكلفة	م <sup>2</sup>	المحافظة
	Cost	L	Cost	L	Cost	L	Cost	m <sup>2</sup>	
	19,672	4,918	0	0	0	0	31,535	6,307	كركوك
	31,227	10,409	25,848	8,616	26,970	1,798	366,224	183,112	ديالى
	135,825	45,275	63,766	31,883	636,804	35,378	1,808,187	602,729	بغداد
	67,172	16,793	4,066	2,033	49,966	3,569	413,340	68,890	بابل
	21,219	7,073	1,568	784	0	0	72,103	72,103	كربلاء
	15,360	7,680	8,030	4,015	18,445	1,085	339	113	واسط
	3,928	1,964	1,398	699	5,024	314	49,353	16,451	صلاح الدين
	72,009	24,003	3,880	1,940	54,700	2,735	140,568	35,142	النجف
	27,429	9,143	16,160	3,232	70,920	3,940	85,835	85,835	القادسية
	15,828	7,914	15,207	5,069	194,803	11,459	119,424	39,808	المتنى
	76,008	19,002	9,920	1,984	12,992	812	261,526	130,763	ذي قار
	3,940	985	942	471	0	0	24,060	4,812	ميسان
	32,874	16,437	0	0	0	0	224,158	112,079	البيصرة
	522,491	171,596	150,785	60,726	1,070,624	61,090	3,596,652	1,358,144	المجموع

كمية وقيمة المواد الانشائية المستخدمة في البناء حسب المحافظات لسنة 2016

QUANTITY AND COSTS FOR THE BUILDINGS MATERIAL BY GOVERNORAT 2016

Other Constructions		مواد انشائية اخرى		تابع جدول (15)		
هايرب	تراب	صبات درج				
Herp	Dust	Steps to Staires				
م	الكلفة	م <sup>3</sup>	الكلفة	عدد		المحافظة
الكلفة	No	Cost	m <sup>3</sup>	Cost	No.	
0	0	362,845	51,835	237,925	9,517	كركوك
0	0	631,169	90,167	439,166	16,891	ديالى
5,517,450	220,698	740,048	185,012	3,805,265	102,845	بغداد
0	0	339,828	56,638	386,217	9,903	بابل
0	0	142,320	28,464	600,420	20,014	كربلاء
147,550	5,902	161,415	53,805	411,628	14,701	واسط
0	0	181,088	22,636	78,975	3,159	صلاح الدين
0	0	96,110	19,222	473,814	14,358	النجف
0	0	121,410	40,470	231,630	7,721	القادسية
0	0	328,545	65,709	148,257	5,491	المتن
0	0	447,355	89,471	1,227,604	43,843	ذي قار
0	0	156,558	26,093	137,295	5,085	ميسان
0	0	243,975	48,795	335,511	10,167	البصرة
5,665,000	226,600	3,952,666	778,317	8,513,707	263,695	المجموع

كمية وقيمة المواد الانشائية المستخدمة في البناء حسب المحافظات لسنة 2016  
 QUANTITY AND COSTS FOR THE BUILDINGS MATERIAL BY GOVERNORAT 2016

Con. (15)	Other Constructions Material			مواد انشائية اخرى			(15) تابع جدول	
	كتائب الشبائيك			شبائيك الدكتات			سقوف ثانويه	
الكلفه: الف دينار	Total	Frame For Windows		Duct windows		Secondary ceilings		المحافظة
	المجموع	الكلفة	م <sup>2</sup>	الكلفة	م	الكلفة	م <sup>2</sup>	
Governorate	Total	cost	m <sup>2</sup>	cost	m	cost	m <sup>2</sup>	
Karkuk	3,967,524	0	0	178,626	4,253	0	0	كركوك
Diala	6,822,730	199,540	3,628	117,546	3,562	0	0	ديالى
Baghdad	337,970,836	2,821,269	60,027	2,128,005	64,485	1,358,794	59,078	بغداد
Babylon	3,937,230	0	0	0	0	0	0	بابل
Kerbela	3,576,932	211,680	3,360	0	0	0	0	كربلاء
Wasit	2,918,276	0	0	0	0	0	0	واسط
Salah AL-Deen	1,131,642	36,720	765	0	0	91,086	4,794	صلاح الدين
Al-Najaf	5,922,287	0	0	0	0	0	0	النجف
Al-Qadisiya	2,184,700	0	0	0	0	0	0	القادسية
Al-Muthanaa	1,665,480	0	0	0	0	0	0	المتنى
Thi-Qar	4,770,059	0	0	0	0	0	0	ذي قار
Maysan	1,060,687	0	0	0	0	0	0	ميسان
Basrah	5,231,696	10,794	257	0	0	0	0	البصرة
<b>Total</b>	<b>381,160,079</b>	<b>3,280,003</b>	<b>68,037</b>	<b>2,424,177</b>	<b>72,300</b>	<b>1,449,880</b>	<b>63,872</b>	<b>المجموع</b>



كلفة المواد الانشائية المستخدمة والاجور المدفوعة لابنية القطاع الخاص حسب المحافظات لسنة 2016

COST OF CONSTRUCTION MATERIAL WAGESTRANSPORT IN THE PRIVATE SECTOR BY GOVERNORATE  
2016

الكلفه:الف دينار

Table (16)

جدول (16)

Governorate	الكلفه الكلية	الأجور المدفوعة Paid wages	قيمة المواد الانشائية value or construction Materials	المحافظة
Karkuk	83,390,564	40649700	42,740,864	كركوك
Diala	134,309,550	67302686	67,006,864	ديالى
Baghdad	1,069,684,776	367939403	701,745,373	بغداد
Babylon	68,527,902	25923295	42,604,607	بابل
Kerbela	70,405,499	18263330	52,142,169	كربلاء
Wasit	58,953,199	21594076	37,359,123	واسط
Salah AL -Deen	36,390,680	7340312	29,050,368	صلاح الدين
Al-Najaf	123,174,634	32728891	90,445,743	النجف
Al-Qadisiya	91,591,648	8293159	83,298,489	القادسية
Al-Muthanna	50,759,367	15857581	34,901,786	المتن
Thi-Qar	63,949,488	17696790	46,252,698	ذي قار
Maysan	18,366,715	3529097	14,837,618	ميسان
Basrah	93,384,163	37897149	55,487,014	البصرة
<b>Total</b>	<b>1,962,888,185</b>	<b>665,015,469</b>	<b>1,297,872,716</b>	<b>المجموع</b>